
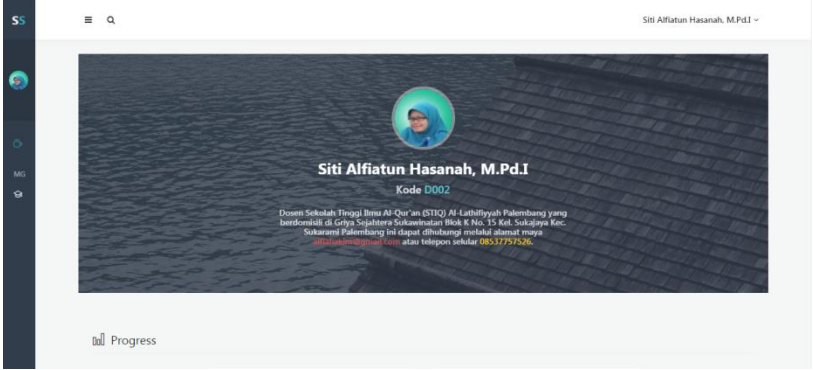
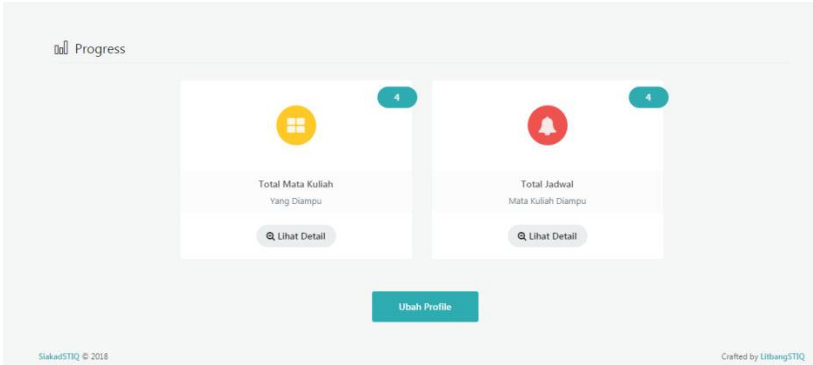
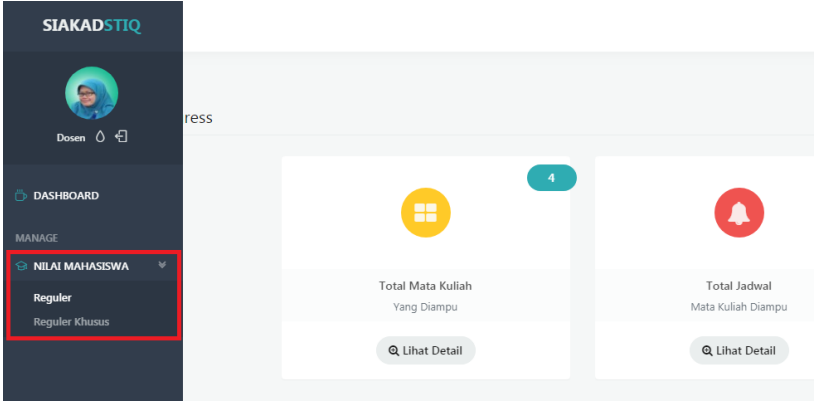
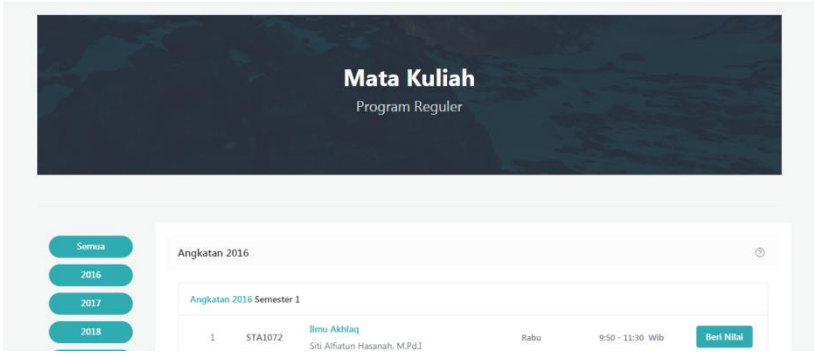
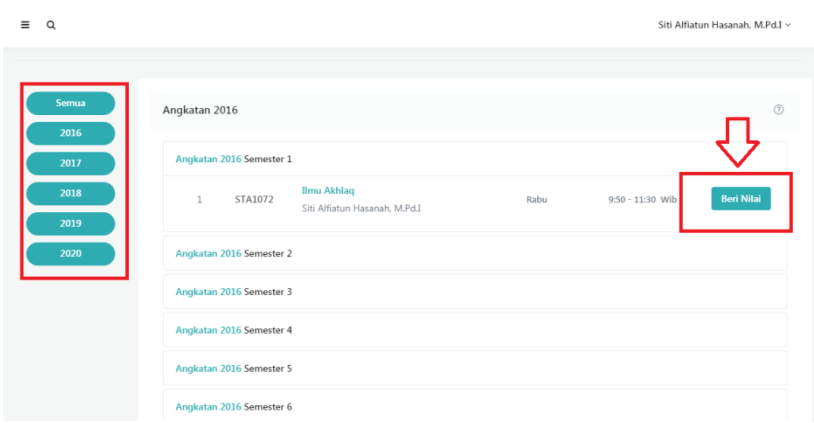
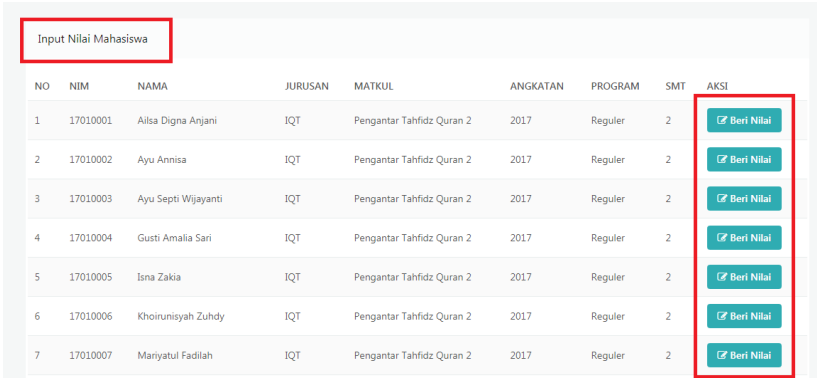
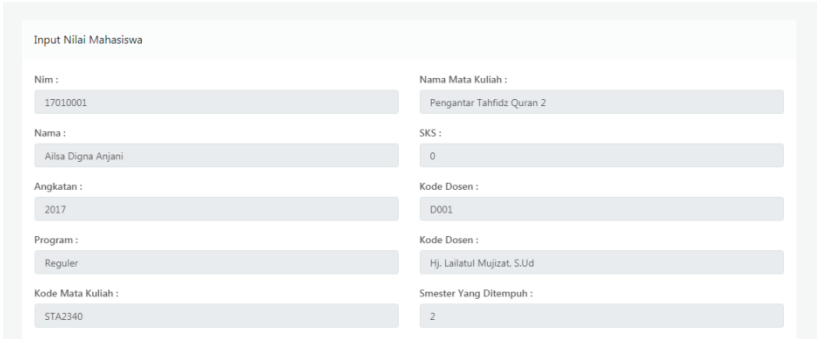
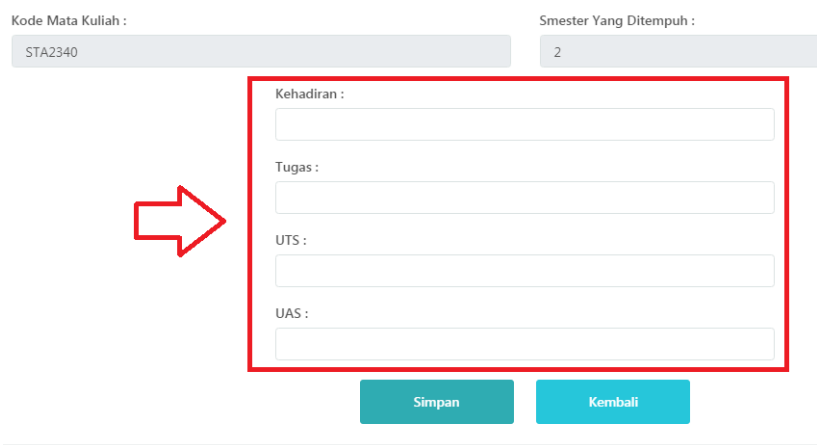
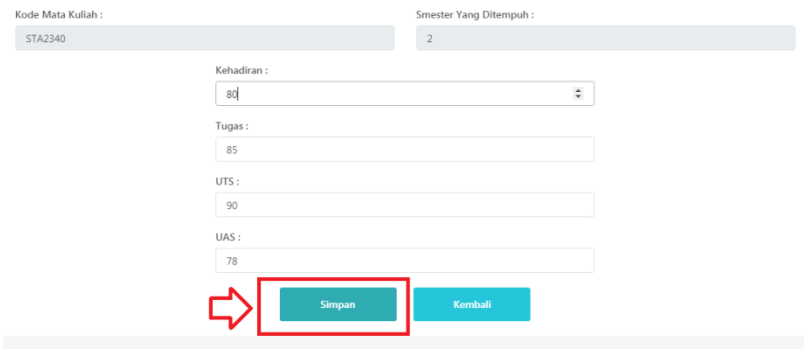
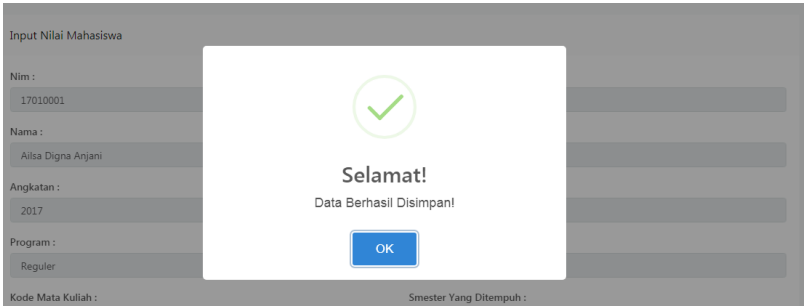
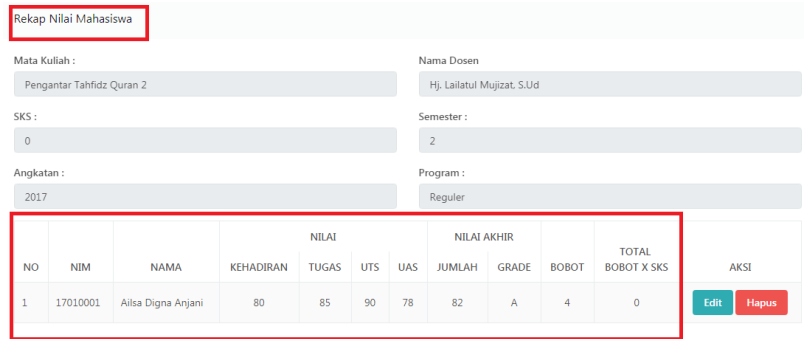
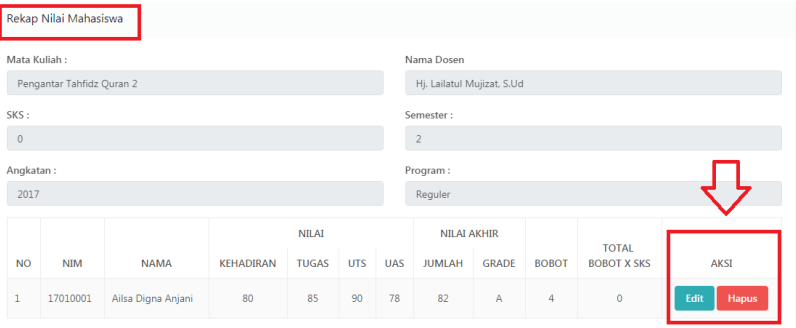
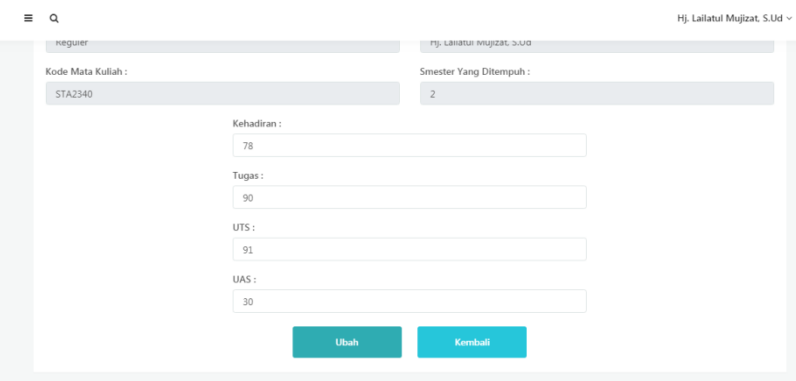
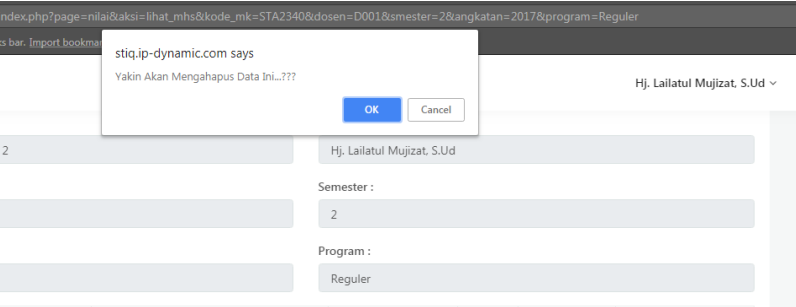


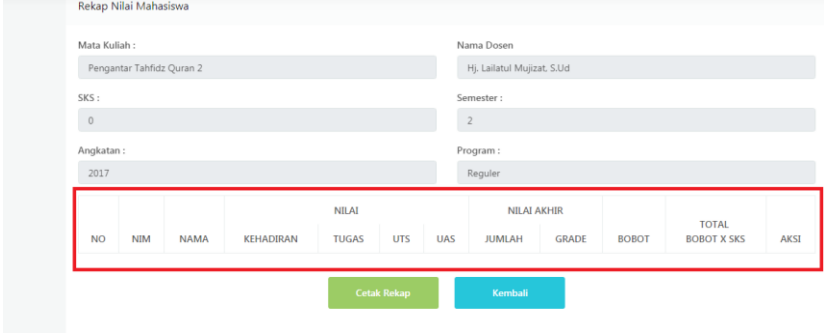
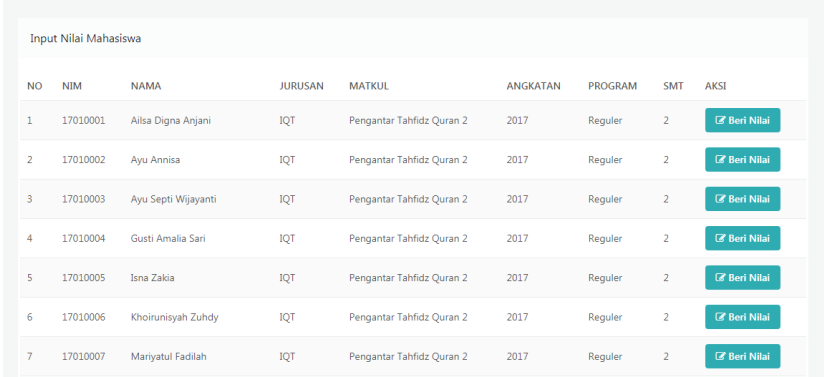
No	Keterangan	Screenshoot
1	Masukan user id dan password untuk melakukan login.	
2	Menuju halaman profil akun anda	
3	Scroll ke bawah akan untuk melihat detail progress total mata kuliah dan jadwal, serta mengubah profil.	

No	Keterangan	Screenshoot
4.	Arahkan pointer ke sebelah kiri layar untuk menemukan menu nilai mahasiswa.	
5.	Halaman Mata Kuliah akan muncul setelah dipilih menu regular.	
6.	Tentukan dahulu tahun pelajaran melalui menu-menu di sebelah kiri, kemudian pilih button Beri Nilai sesuai dengan semesternya.	

No	Keterangan	Screenshoot																																																																								
7.	<p>Halaman input nilai mahasiswa akan muncul. Kemudian dapat klik button beri nilai pada masing masing nama mahasiswa</p>	 <p>The screenshot shows a table titled "Input Nilai Mahasiswa" with the following data:</p> <table border="1"> <thead> <tr> <th>NO</th> <th>NIM</th> <th>NAMA</th> <th>JURUSAN</th> <th>MATKUL</th> <th>ANGKATAN</th> <th>PROGRAM</th> <th>SMT</th> <th>AKSI</th> </tr> </thead> <tbody> <tr> <td>1</td> <td>17010001</td> <td>Ailsa Digna Anjani</td> <td>IQT</td> <td>Pengantar Tahfidz Quran 2</td> <td>2017</td> <td>Reguler</td> <td>2</td> <td><input type="button" value="Beri Nilai"/></td> </tr> <tr> <td>2</td> <td>17010002</td> <td>Ayu Annisa</td> <td>IQT</td> <td>Pengantar Tahfidz Quran 2</td> <td>2017</td> <td>Reguler</td> <td>2</td> <td><input type="button" value="Beri Nilai"/></td> </tr> <tr> <td>3</td> <td>17010003</td> <td>Ayu Septi Wijayanti</td> <td>IQT</td> <td>Pengantar Tahfidz Quran 2</td> <td>2017</td> <td>Reguler</td> <td>2</td> <td><input type="button" value="Beri Nilai"/></td> </tr> <tr> <td>4</td> <td>17010004</td> <td>Gusti Amalia Sari</td> <td>IQT</td> <td>Pengantar Tahfidz Quran 2</td> <td>2017</td> <td>Reguler</td> <td>2</td> <td><input type="button" value="Beri Nilai"/></td> </tr> <tr> <td>5</td> <td>17010005</td> <td>Isna Zakia</td> <td>IQT</td> <td>Pengantar Tahfidz Quran 2</td> <td>2017</td> <td>Reguler</td> <td>2</td> <td><input type="button" value="Beri Nilai"/></td> </tr> <tr> <td>6</td> <td>17010006</td> <td>Khoirunisyah Zuhdy</td> <td>IQT</td> <td>Pengantar Tahfidz Quran 2</td> <td>2017</td> <td>Reguler</td> <td>2</td> <td><input type="button" value="Beri Nilai"/></td> </tr> <tr> <td>7</td> <td>17010007</td> <td>Mariyatul Fadilah</td> <td>IQT</td> <td>Pengantar Tahfidz Quran 2</td> <td>2017</td> <td>Reguler</td> <td>2</td> <td><input type="button" value="Beri Nilai"/></td> </tr> </tbody> </table>	NO	NIM	NAMA	JURUSAN	MATKUL	ANGKATAN	PROGRAM	SMT	AKSI	1	17010001	Ailsa Digna Anjani	IQT	Pengantar Tahfidz Quran 2	2017	Reguler	2	<input type="button" value="Beri Nilai"/>	2	17010002	Ayu Annisa	IQT	Pengantar Tahfidz Quran 2	2017	Reguler	2	<input type="button" value="Beri Nilai"/>	3	17010003	Ayu Septi Wijayanti	IQT	Pengantar Tahfidz Quran 2	2017	Reguler	2	<input type="button" value="Beri Nilai"/>	4	17010004	Gusti Amalia Sari	IQT	Pengantar Tahfidz Quran 2	2017	Reguler	2	<input type="button" value="Beri Nilai"/>	5	17010005	Isna Zakia	IQT	Pengantar Tahfidz Quran 2	2017	Reguler	2	<input type="button" value="Beri Nilai"/>	6	17010006	Khoirunisyah Zuhdy	IQT	Pengantar Tahfidz Quran 2	2017	Reguler	2	<input type="button" value="Beri Nilai"/>	7	17010007	Mariyatul Fadilah	IQT	Pengantar Tahfidz Quran 2	2017	Reguler	2	<input type="button" value="Beri Nilai"/>
NO	NIM	NAMA	JURUSAN	MATKUL	ANGKATAN	PROGRAM	SMT	AKSI																																																																		
1	17010001	Ailsa Digna Anjani	IQT	Pengantar Tahfidz Quran 2	2017	Reguler	2	<input type="button" value="Beri Nilai"/>																																																																		
2	17010002	Ayu Annisa	IQT	Pengantar Tahfidz Quran 2	2017	Reguler	2	<input type="button" value="Beri Nilai"/>																																																																		
3	17010003	Ayu Septi Wijayanti	IQT	Pengantar Tahfidz Quran 2	2017	Reguler	2	<input type="button" value="Beri Nilai"/>																																																																		
4	17010004	Gusti Amalia Sari	IQT	Pengantar Tahfidz Quran 2	2017	Reguler	2	<input type="button" value="Beri Nilai"/>																																																																		
5	17010005	Isna Zakia	IQT	Pengantar Tahfidz Quran 2	2017	Reguler	2	<input type="button" value="Beri Nilai"/>																																																																		
6	17010006	Khoirunisyah Zuhdy	IQT	Pengantar Tahfidz Quran 2	2017	Reguler	2	<input type="button" value="Beri Nilai"/>																																																																		
7	17010007	Mariyatul Fadilah	IQT	Pengantar Tahfidz Quran 2	2017	Reguler	2	<input type="button" value="Beri Nilai"/>																																																																		
8.	<p>Halaman akan menampilkan detail mahasiswa yang akan diinputkan nilainya.</p>	 <p>The screenshot shows the "Input Nilai Mahasiswa" page with the following details:</p> <ul style="list-style-type: none"> Nim : 17010001 Nama Mata Kuliah : Pengantar Tahfidz Quran 2 Nama : Ailsa Digna Anjani SKS : 0 Angkatan : 2017 Kode Dosen : D001 Program : Reguler Kode Dosen : Hj. Lailatul Mujizat, S.Ud Kode Mata Kuliah : STA2340 Semester Yang Ditempuh : 2 																																																																								
9.	<p>Scroll kebawah untuk mendapatkan form untuk menginput nilai.</p> <p>*Nilai yang diinputkan ke dalam form menggunakan skala 10 – 100</p> <p>** Kehadiran= ((jumlah kehadiran*100)/total tatap muka)</p>	 <p>The screenshot shows the input form for student details. The "Kode Mata Kuliah" is STA2340 and "Semester Yang Ditempuh" is 2. The form fields are:</p> <ul style="list-style-type: none"> Kehadiran : <input type="text"/> Tugas : <input type="text"/> UTS : <input type="text"/> UAS : <input type="text"/> <p>Buttons: <input type="button" value="Simpan"/> <input type="button" value="Kembali"/></p>																																																																								

No	Keterangan	Screenshoot																															
10	Klik button Simpan , setelah form nilai terisi semua.																																
11	Halaman akan menampilkan pemberitahuan bahwa data berhasil disimpan.																																
12	Scroll kebawah. Data nilai yang telah terinput akan langsung terekap ke dalam tabel rekap nilai.	 <table border="1" data-bbox="581 1398 1252 1520"> <thead> <tr> <th rowspan="2">NO</th> <th rowspan="2">NIM</th> <th rowspan="2">NAMA</th> <th colspan="4">NILAI</th> <th colspan="3">NILAI AKHIR</th> <th rowspan="2">TOTAL BOBOT X SKS</th> <th rowspan="2">AKSI</th> </tr> <tr> <th>KEHADIRAN</th> <th>TUGAS</th> <th>UTS</th> <th>UAS</th> <th>JUMLAH</th> <th>GRADE</th> <th>BOBOT</th> </tr> </thead> <tbody> <tr> <td>1</td> <td>17010001</td> <td>Alisha Digna Anjani</td> <td>80</td> <td>85</td> <td>90</td> <td>78</td> <td>82</td> <td>A</td> <td>4</td> <td>0</td> <td>Edit Hapus</td> </tr> </tbody> </table>	NO	NIM	NAMA	NILAI				NILAI AKHIR			TOTAL BOBOT X SKS	AKSI	KEHADIRAN	TUGAS	UTS	UAS	JUMLAH	GRADE	BOBOT	1	17010001	Alisha Digna Anjani	80	85	90	78	82	A	4	0	Edit Hapus
NO	NIM	NAMA				NILAI				NILAI AKHIR					TOTAL BOBOT X SKS	AKSI																	
			KEHADIRAN	TUGAS	UTS	UAS	JUMLAH	GRADE	BOBOT																								
1	17010001	Alisha Digna Anjani	80	85	90	78	82	A	4	0	Edit Hapus																						

No	Keterangan	Screenshoot																														
13	Data yang sudah terekap dapat di-edit atau dihapus dengan menggunakan button yang telah disediakan.	 <p>Rekap Nilai Mahasiswa</p> <p>Mata Kuliah : Pengantar Tahfidz Quran 2 Nama Dosen : Hj. Lailatul Mujizat, S.Ud</p> <p>SKS : 0 Semester : 2</p> <p>Angkatan : 2017 Program : Reguler</p> <table border="1"> <thead> <tr> <th rowspan="2">NO</th> <th rowspan="2">NIM</th> <th rowspan="2">NAMA</th> <th colspan="4">NILAI</th> <th colspan="2">NILAI AKHIR</th> <th rowspan="2">BOBOT</th> <th rowspan="2">TOTAL BOBOT X SKS</th> <th rowspan="2">AKSI</th> </tr> <tr> <th>KEHADIRAN</th> <th>TUGAS</th> <th>UTS</th> <th>UAS</th> <th>JUMLAH</th> <th>GRADE</th> </tr> </thead> <tbody> <tr> <td>1</td> <td>17010001</td> <td>Ailsa Digna Anjani</td> <td>80</td> <td>85</td> <td>90</td> <td>78</td> <td>82</td> <td>A</td> <td>4</td> <td>0</td> <td> <input type="button" value="Edit"/> <input type="button" value="Hapus"/> </td> </tr> </tbody> </table>	NO	NIM	NAMA	NILAI				NILAI AKHIR		BOBOT	TOTAL BOBOT X SKS	AKSI	KEHADIRAN	TUGAS	UTS	UAS	JUMLAH	GRADE	1	17010001	Ailsa Digna Anjani	80	85	90	78	82	A	4	0	<input type="button" value="Edit"/> <input type="button" value="Hapus"/>
NO	NIM	NAMA				NILAI				NILAI AKHIR					BOBOT	TOTAL BOBOT X SKS	AKSI															
			KEHADIRAN	TUGAS	UTS	UAS	JUMLAH	GRADE																								
1	17010001	Ailsa Digna Anjani	80	85	90	78	82	A	4	0	<input type="button" value="Edit"/> <input type="button" value="Hapus"/>																					
14	Ketika di-klik button edit. Maka akan menampilkan halaman form nilai untuk diedit. Kemudian, klik button ubah.	 <p>reguler Hj. Lailatul Mujizat, S.Ud</p> <p>Kode Mata Kuliah : STA2340 Semester Yang Ditempuh : 2</p> <p>Kehadiran : 78</p> <p>Tugas : 90</p> <p>UTS : 91</p> <p>UAS : 30</p> <p><input type="button" value="Ubah"/> <input type="button" value="Kembali"/></p>																														
15	Ketika di-klik button hapus. Maka akan menampilkan kotak dialog untuk meyakinkan, apakah data tersebut benar-benar perlu dihapus.	 <p>index.php?page=nilai&aksi=lihat_mhs&kode_mk=STA2340&dosen=D001&semester=2&angkatan=2017&program=Reguler</p> <p>stiq.ip-dynamic.com says</p> <p>Yakin Akan Menghapus Data Ini...???</p> <p><input type="button" value="OK"/> <input type="button" value="Cancel"/></p> <p>1 2 Hj. Lailatul Mujizat, S.Ud</p> <p>Semester : 2</p> <p>Program : Reguler</p>																														

No	Keterangan	Screenshoot
16	Setelah dihapus. Data tersebut akan hilang dari tabel rekap nilai mahasiswa.	
17	Scroll keatas. Klik button beri nilai guna menginputkan nilai pada mahasiswa lainnya.	
18	Setelah semua data nilai telah tuntas dilengkapi, dapat keluar dari akun dengan meng-klik menu Sign-Out .	